


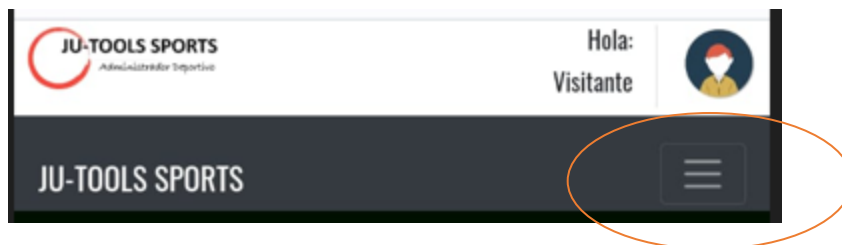
Paso a paso para registro de jugadores al torneo




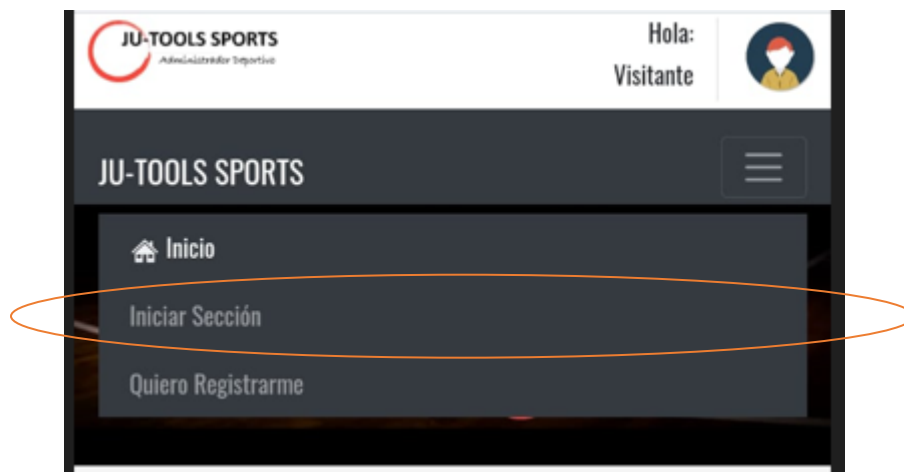
1. Utiliza la siguiente ruta para acceder a la página:

<http://ju-tools.com.co/Inderma>

2. Ir al menú superior de la página y presiona el botón  si estas desde el celular



3. En la lista del menú utiliza la opción 

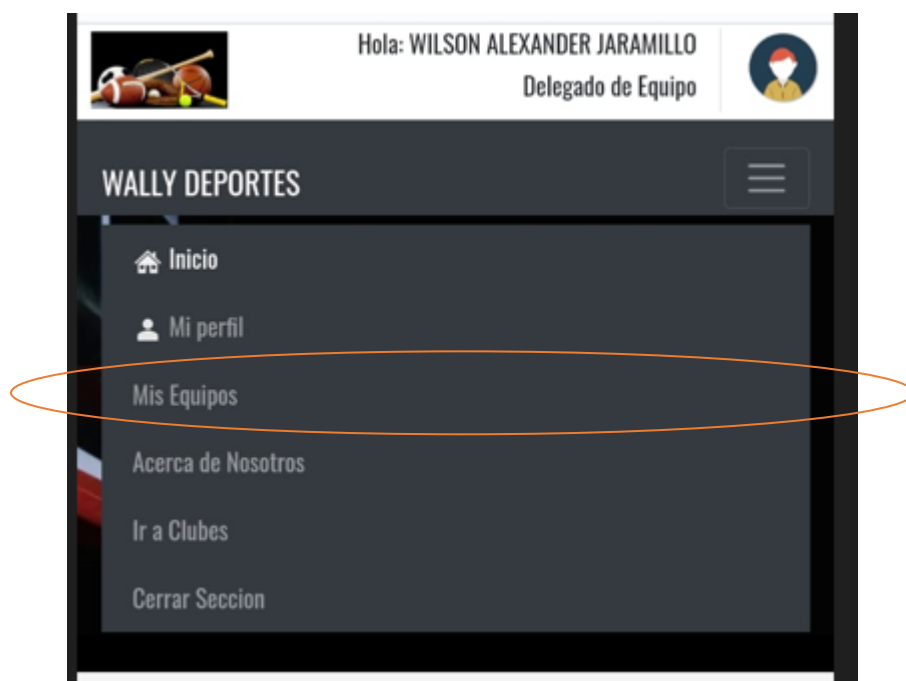


4. Llena los campos en el formulario de inicio y presiona el botón **Ingresar**



5. Después de estar autenticado en la página, el sistema a través de tu correo identificará que eres delegado.

Ve nuevamente al menú superior y elige la opción **Mis Equipos**



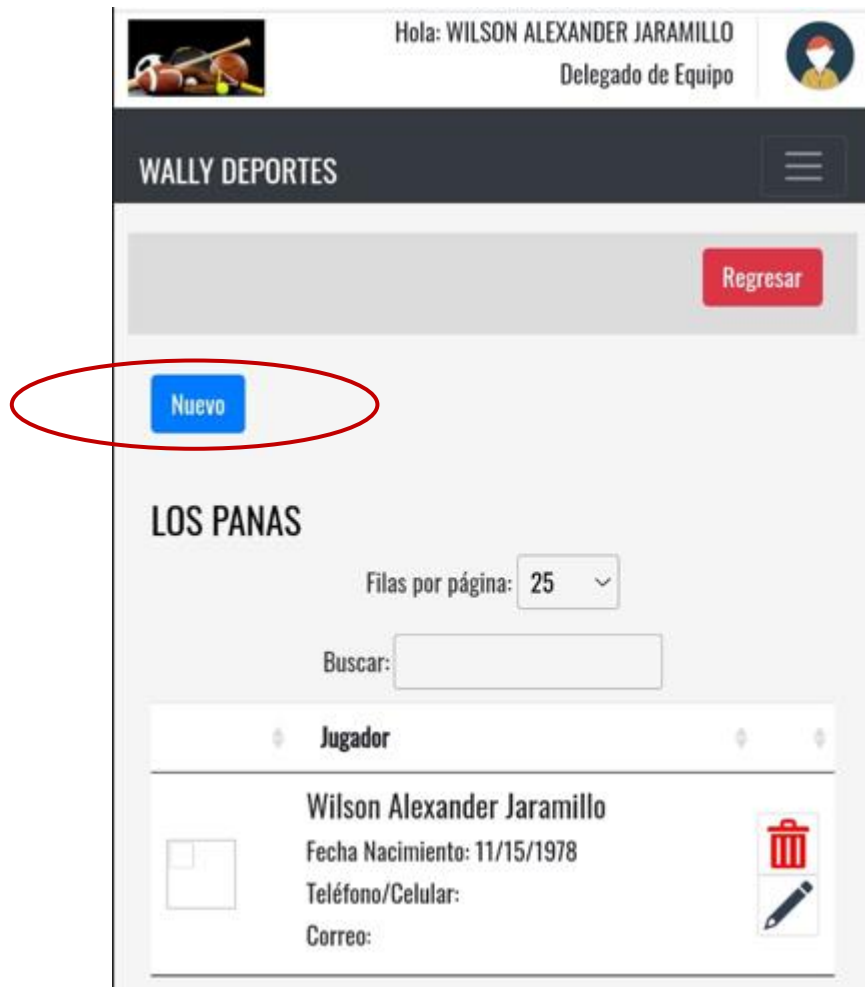
6. En la ventana siguiente encontrarás los equipos asociados a tu correo, recuerda que un delegado puede tener equipos en diferentes torneos.

Presiona el botón **Jugadores** para inscribir los jugadores a tu equipo.

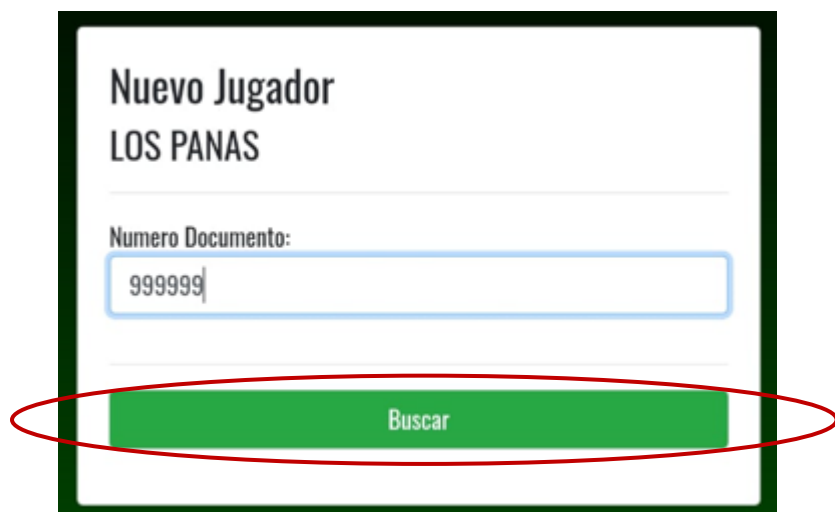
The screenshot shows a mobile web browser interface for 'JU-TOOLS SPORTS'. The address bar displays 'ju-tools.com.co/Teams/De'. The user is identified as 'Wilson Alexander Jaramillo', a 'Delegado de Equipo'. The page features a 'Nuevo' button, a 'Filas por página: 25' dropdown, and a search bar. A table lists teams, with the first entry being 'LOS PANAS' (Contacto: Wilson Alexander Jaramillo, Teléfono: 3132190262, Masculino - Primera - FUTBOL, WALLY DEPORTES). The 'Jugadores' button for this team is circled in red. A second identical team entry is visible below.

Equipo
<p>LOS PANAS Contacto: Wilson Alexander Jaramillo Teléfono: 3132190262 Masculino - Primera - FUTBOL WALLY DEPORTES</p> <p>Jugadores Equipo</p>
<p>LOS PANAS Contacto: Wilson Alexander Jaramillo Teléfono: 3132190262 Masculino - Primera - FUTBOL WALLY DEPORTES</p> <p>Jugadores Equipo</p>

7. Se cargará en la página una nueva ventana con la lista de los jugadores asociados a tu equipo, utiliza el botón **Nuevo** para agregar un nuevo jugador



8. En la siguiente ventana debes digitar el número de documento del jugador que vas a registrar y luego presionar el botón **Buscar**



9. El sistema va a buscar si existe información asociada al documento digitado para recuperarla y traerla a la siguiente ventana.

Completa los campos de formulario, carga una foto del jugador usando el botón **Choose File** y finalmente presiona el botón **Guardar**

The image shows a web form titled "Nuevo Jugador" for the team "LOS PANAS". The form includes several input fields: "Numero Documento:" with the value "999999", "Nombre", "Fecha Nacimiento:", "Teléfono / Celular:", and "Correo Electrónico:". There is a placeholder for a player's photo with a "Choose File" button and a "No" link. A large green "Guardar" button is at the bottom. Two red ovals highlight the "Choose File" button and the "Guardar" button.

Nuevo Jugador
LOS PANAS

Numero Documento: 999999

Nombre

Fecha Nacimiento:

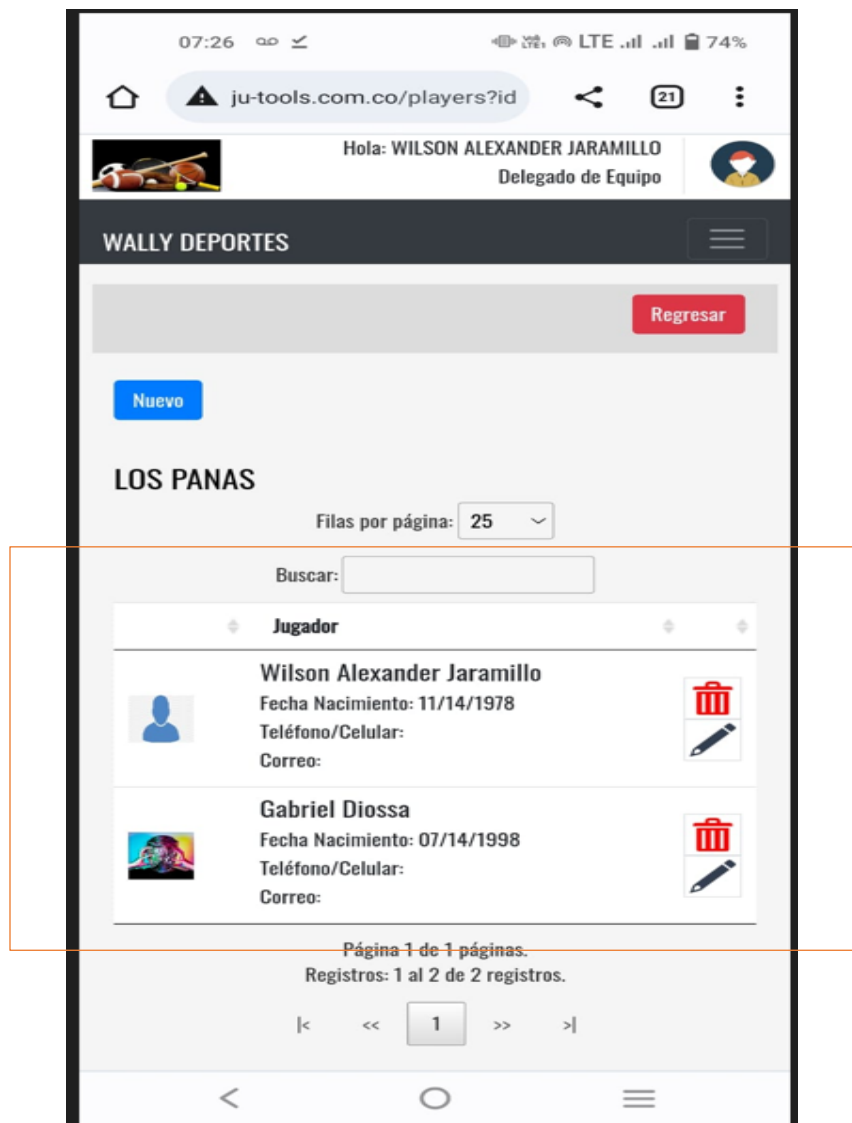
Teléfono / Celular:

Correo Electrónico:

Choose File No

Guardar

10. El sistema se regresa a la lista de jugadores cargando todos los jugadores que has inscrito.



Desde la lista de jugadores puedes usar el botón  para eliminar un jugador o el botón  para actualizar su información o cargar una nueva foto.